

## ROLL-UP BANNERS

*Aanleverspecificaties voor Roll-up Banners*

Wij hebben een aantal roll-up banner systemen, die we graag voor je van een mooie print voorzien. Optioneel kan er block-out vinyl worden gebruikt, hiermee voorkom je doorschijnen bij tegenlicht. Type Budget is voor één tot maximaal drie maal gebruik. Voor de andere systemen gebruiken we de frames van Expolinc, dit zijn duurzame kwaliteitssystemen met levenslange Expolinc garantie.

**ALGEMENE SPECIFICATIES**

Bestand:	Hoge resolutie PDF op 100% van het aanleverformaat.
Artwork:	120 dpi op ware grootte
Snijtekens:	Alleen snijtekens
Afloop:	links, rechts en boven 1cm afloop, onder 20cm. (Bij de XL en de XXL onder 15cm)
Lettertypen:	Alles omzetten naar lettercountouren, bij twijfel gebruikte fonts meeleveren.
Aanleveren:	Per mail of WeTransfer naar <a href="mailto:info@kleefkracht.nl">info@kleefkracht.nl</a>

**AFMETING**

	<i>Budget</i>	<i>Compact</i>	<i>Classic</i>	<i>Professional</i>	<i>XL</i>	<i>XXL</i>
<i>Zichtmaat bxh in cm</i>	80x200	85x215	80x215 100x215	85x215 optioneel dubbelzijdig	150x270	200x300
<i>Aanleverformaat bxh in cm</i>	82x221	87x236	82x236 102x236	87x236	152x286	202x316
<i>Levenslange garantie</i>	<i>Alleen bij eenmalig gebruik</i>	Ja	Ja	Ja	Ja	Ja
<i>Wisselbare print</i>	Nee	Ja	Ja	Ja	Ja	Ja
<i>Gegarandeerd vrij van kinderarbeid</i>	Nee	Ja	Ja	Ja	Ja	Ja
<i>Stelschroeven voor ongelijke vloeren</i>	Nee	Nee	Ja	Ja	Nee	Nee



Roll-up Compact



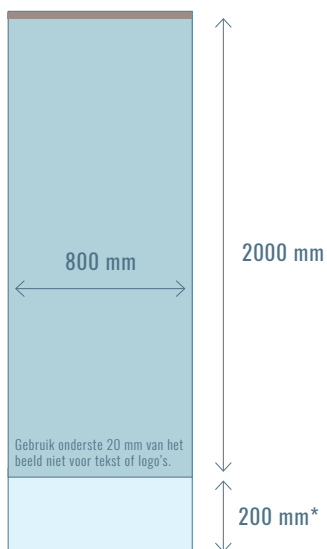
Roll-up XXL

## ROLL-UP BANNERS

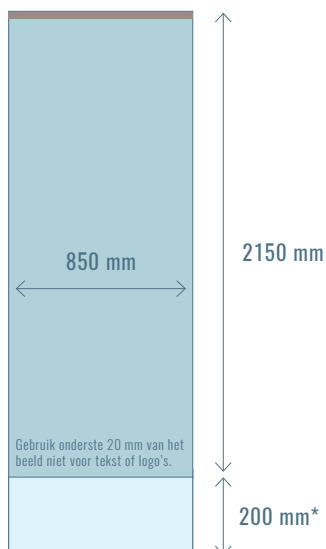
### Roll-up bannerindeling

Hieronder zie je bestandsindeling en afmetingen voor het aanleveren van de banners. De onderste 20 cm verdwijnt in het Roll-up systeem. We raden aan een marge van 20 mm aan te houden voor tekst en logo's, vanaf de onderkant van het zichtbare deel.

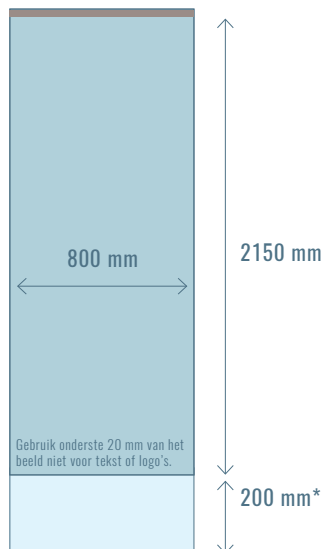
Roll-up Budget 80x200 cm



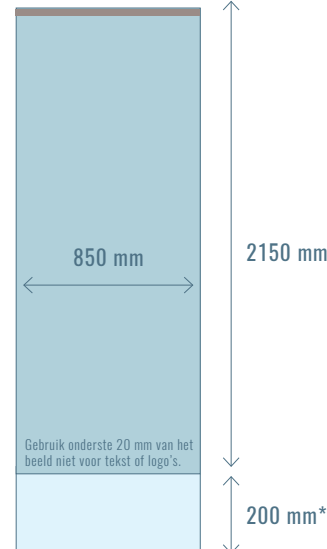
Roll-up Compact 85x215 cm



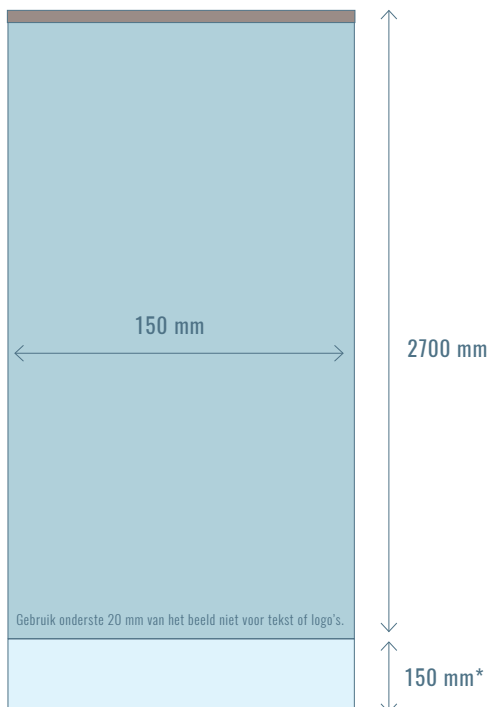
Roll-up Classic 80x215 cm




Roll-up Professional 85x215 cm



Roll-up XL 150x270 cm



Roll-up XXL 200x300 cm



\*Het onderste deel van de roll-up banner (lichtblauwe vlak) verdwijnt in het systeem